


Wprowadzenie litery ł małej i wielkiej


To kolejna litera, którą dzisiaj poznacie. Litera ta jest spółgłoską.



The worksheet is designed to teach the Polish letter 'ł'. At the top, a yellow box contains the uppercase 'Ł' and lowercase 'ł'. Below this, a set of three horizontal lines shows the stroke order for writing 'ł' and 'Ł' with red arrows. The central illustration is a purple crocus flower with a red arrow pointing to its stem. Below the flower are three boxes for writing the word 'łodyga': a single large box, a box divided into three segments, and a box with six colored segments (blue, red, blue, red, blue, red) representing the syllables. The word 'łodyga' is printed next to each box. At the bottom, a short instruction asks the student to name the picture and divide the name into syllables, with a timestamp '2021-3-18 18:33' overlaid on the text.

ł Ł

ł Ł



łodyga

ło-dy-ga

ł-o-d-y-g-a

łodyga

Nazwij zdjęcia. Podziel ich nazwy na głoski. Dodaj każdy z ilu głosek składa się jego nazwa.

2021-3-18 18:33

Spróbujcie przeczytać wyraz powyżej, podzielcie go na głoski i sylaby.
Za pomocą kredek pod wyrazem **łodyga** samodzielnie narysujcie okienka (tak jak robimy to na na zajęciach) i pokolorujcie je na odpowiedni kolor (czerwony i niebieski)

Ł ł łopatka 

Ł ł ł ł ł ł ł ł ł ł ł ł

Ł ł ł ł ł ł ł ł ł ł ł ł

Ł ł ł ł ł ł ł ł ł ł ł ł


ł ł ł ł ł ł ł ł ł ł ł ł

ł ł ł ł ł ł ł ł ł ł ł ł

ł ł ł ł ł ł ł ł ł ł ł ł

Jeżeli masz drukarkę poproś o wydrukowanie karty powyżej , jeżeli nie poproś rodzica o napisanie na kartce i ćwicz pisanie literki.

W wyrazach poniżej odszukaj literkę ł , ł i pokoloruj ją na niebiesko.



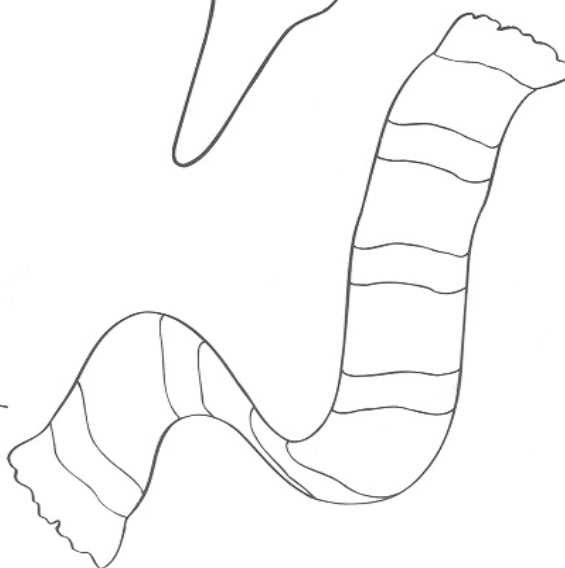


głęboki

wesoły

mały

długi

słodki



Połącz obrazek z odpowiednim podpisem.

Podkreśl wyraz, który pasuje do rysunku.



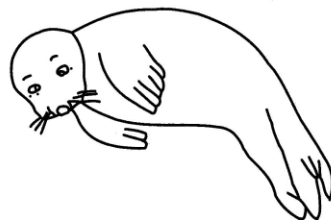
mapa
mata
mama
maki



słowo
woda
wata
trawa



lok
los
las
lis



fala
foka
figa
forma



kok
rok
bok
lok




włos
kłos
głos
nos



meble
morele
maska
motyl

Pokoloruj obrazki podziel wyrazy na głoski, wyszukaj wśród nich głoski ł.
Jutro w podręcznikach wykonamy ćwiczenia

	a	e	i	o	u	y
b	ba	be	bi	bo	bu	by
c	ca	ce	ci	co	cu	cy
d	da	de	di	do	du	dy
f	fa	fe	fi	fo	fu	fy
g	ga	ge	gi	go	gu	gy
h	ha	he	hi	ho	hu	hy
k	ka	ke	ki	ko	ku	ky
l	la	le	li	lo	lu	ly
ł	ła	łe	łi	ło	łu	ły
m	ma	me	mi	mo	mu	my
n	na	ne	ni	no	nu	ny
p	pa	pe	pi	po	pu	py
r	ra	re	ri	ro	ru	ry
t	ta	te	ti	to	tu	ty
w	wa	we	wi	wo	wu	wy
z	za	ze	zi	zo	zu	zy

A teraz spróbujcie odczytać sylaby wg schematu.
Pozdrawiam Was do jutra!